

品物を開梱する前に必ずお読み下さい。

施工案内書

ベンチ水栓柱シリーズ
ベンチシリーズ




この度は、ベンチ水栓柱/ベンチをお買い上げいただき、誠にありがとうございます。商品の品質に就きましては万全を期しておりますが、商品到着後すみやかにご確認いただき、もし商品に傷・欠品など不具合がございましたら、商品到着後10日以内にご連絡ください。

■納入品一覧

品番	品名	本体	蛇口
370L5	ベンチ水栓柱 L500	一式	Y162C(ウォータージャック付)×1個
370L10	ベンチ水栓柱 L1000	一式	Y162C(ウォータージャック付)×1個
370L5N	ベンチ L500	一式	本品には蛇口が付属していません。
370L10N	ベンチ L1000	一式	また蛇口の取付も出来ません。

■安全上のご注意

ここに示した注意事項は安全に関する重要な内容です。必ず守って下さい。
お守りいただく内容の種類を、次の絵表示に区分し説明しています。

-  注意事項: 気を付けていただきたい事項を表します。
-  禁止事項: 行ってはならない事項を表します。
-  指示事項: 行っていただきたい事項を表します。

■本製品の適応水質と温度（本項は、ベンチ水栓柱のみに適用します。）

・本製品は常温の水道水用です。温水や、水道水以外の水質の水は使用しないで下さい。

■ご注意いただきたい事項（3項・4項・7項は、ベンチ水栓柱のみに適用します。）

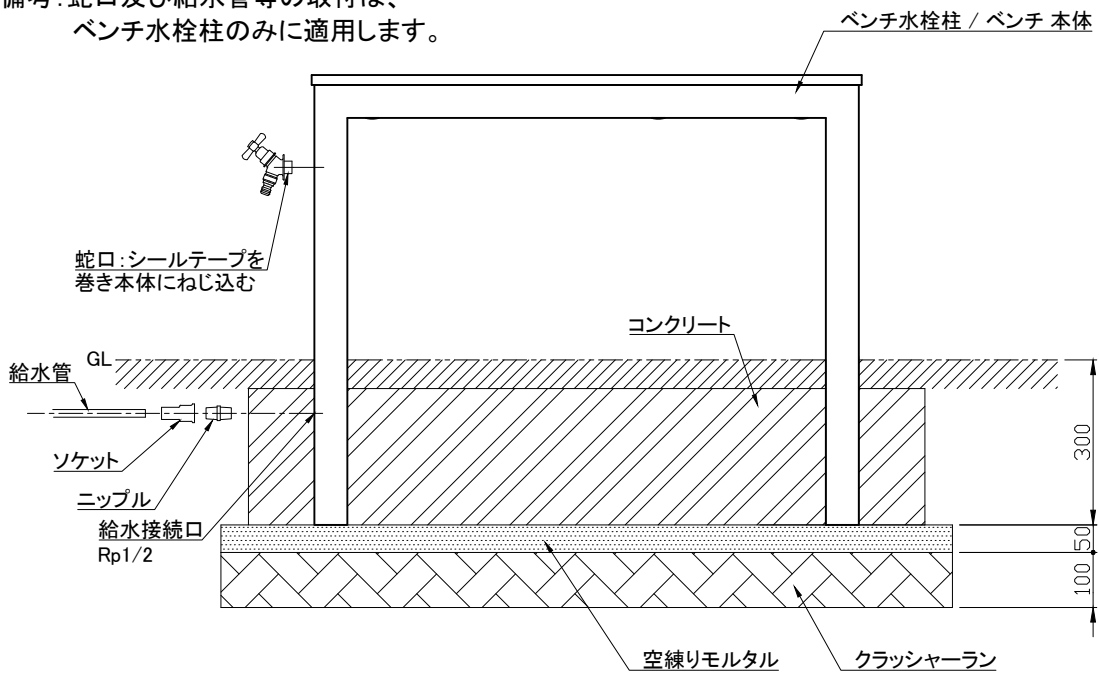
- 1.本製品の取り付け工事・水道工事は、指定工事店にて行って下さい。
- 2.納入品一覧に記載の無い物(給水管・配管継手・シールテープ・碎石・コンクリート等)は別途ご用意下さい。
- 3.埋め込寸法に関し、条令等法的規制がある場合は、必ずその規制に従い下さい。
- 4.蛇口の取り付けや、本体の取り付け接続は現場にて行って下さい。
- 5.本製品を危険と思われる場所や、通行の邪魔になるとと思われる場所への設置はおやめ下さい。
- 6.本製品は耐火構造ではありませんので、火気に近い場所への設置は行わないで下さい。
- 7.本製品は寒冷地用ではありません。凍結による破損が懸念される場合は、地域や気候に応じた凍結防止対策を行って下さい。

■行っていただきたい事項（3項・4項・5項は、ベンチ水栓柱のみに適用します。）

- 1.設置地盤は十分に転圧し、沈下等が起きないようにして下さい。
- 2.本体は倒れないよう、モルタル等で確実に固定して下さい。
- 3.蛇口接続ヶ所及び埋設接続ヶ所には、止水処理をシールテープ・接着剤などで十分に行って下さい。
- 4.埋設接続部は、埋設前に必ず水漏れの無いことを確認して下さい。埋設接続部での水漏れは、発見が難しく、思い掛けない水道料金の増加をまねきます。
- 5.通水確認後、管内の異物や汚れ除去のため、必ず水洗(フラッシング)を十分に行って下さい。水洗時間が短い、水勢が弱い場合などは、水洗効果が発揮されず、水漏れの原因となる場合があります。

■参考施工図

備考: 蛇口及び給水管等の取付は、
ベンチ水栓柱のみに適用します。



⊘ ■絶対にお止め下さい

1. 分解や改造は行わないで下さい。
2. 本製品は耐火構造ではありませんので、火気を近づけないで下さい。
3. 本製品を無理にゆらしたり、無理な荷重をかけないで下さい。

■保証（1項・4項・7項は、ベンチ水栓柱のみに適用します。）

商品の保証期間は、お買い上げ後 1年 となります。但し、以下の場合は保証範囲外となります。

1. 凍結による製品故障・破損・不具合。
2. 不適切な設置、配管工事等に起因する故障や破損等の不具合。
3. 不適切な使用、維持管理等に起因する故障や破損等の不具合。
4. 常温水道水以外の、地下水・井戸水・温水等を使用したことに起因する故障や破損等の不具合。
5. 分解、改造を行った場合。
6. 火災、地震等自然災害、その他事故など、故障・破損・不具合の原因が製品以外にある場合。
7. パッキン等消耗品。

■お施主様への説明

施工完了後、同封の取扱説明書をお施主様にお渡しすると共に、取扱方法及び日常のお手入れを十分にご説明下さい。

《お問い合わせ先》



株式会社 宝泉製作所
〒373-0037
群馬県太田市新道町 1276-1
TEL : 0276-31-5760
FAX : 0276-32-1136
<http://www.the-sensui.com>
E-mail : sensui@post.sannet.ne.jp

取扱説明書

ベンチ水栓柱シリーズ
ベンチシリーズ

この度は、ベンチ水栓柱/ベンチをお買い上げいただき、誠にありがとうございます。商品の品質に就きましては万全を期しておりますが、商品到着後すみやかにご確認いただき、もし商品に傷・欠品など不具合がございましたら、商品到着後10日以内にご連絡ください。

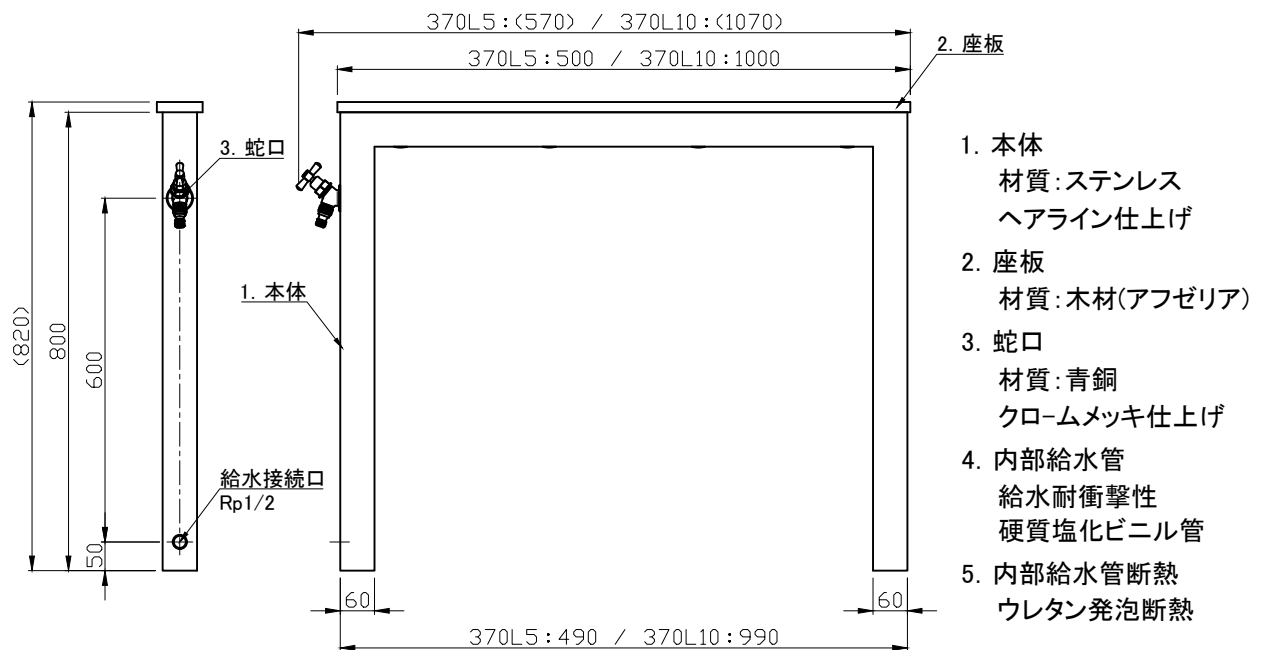
■施工

本製品の水道工事、取り付け工事は、指定水道工事店にご依頼下さい。

■詳細寸法・製品仕様

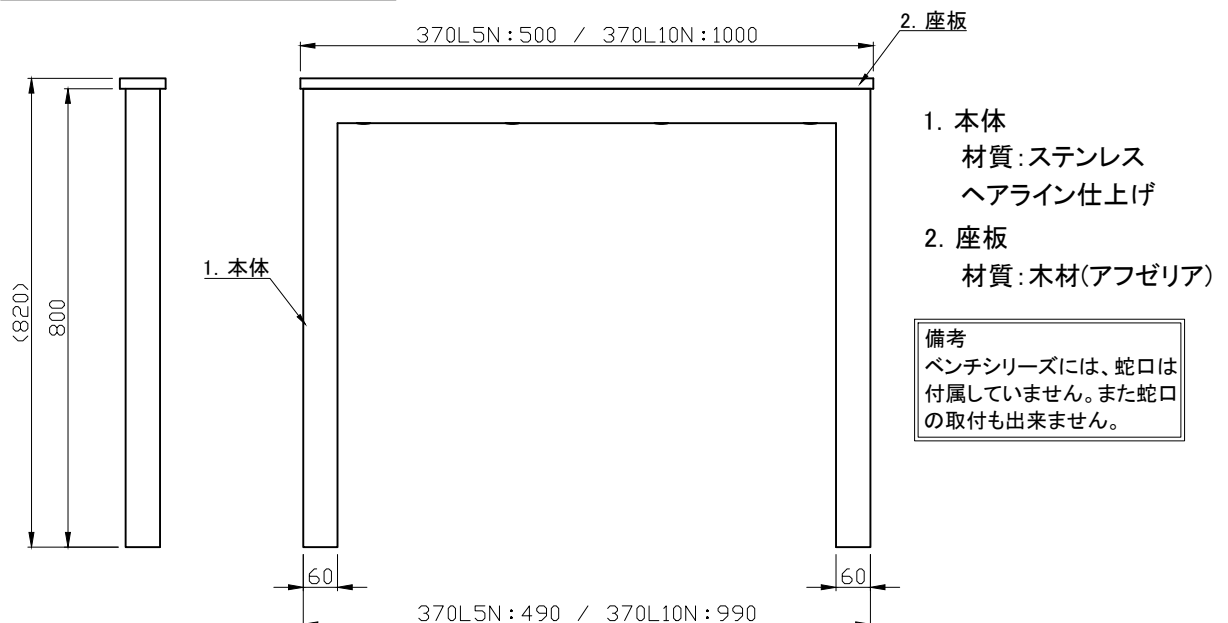
品番:370L5 品名:ベンチ水栓柱 L500

品番:370L10 品名:ベンチ水栓柱 L1000



品番:370L5N 品名:ベンチ L500

品番:370L10N 品名:ベンチ L1000



備考
ベンチシリーズには、蛇口は
付属していません。また蛇口
の取付も出来ません。

■本製品の適応水質と温度（本項は、ベンチ水栓柱のみに適用します。）

・本製品は常温の水道水用です。温水や、水道水以外の水質の水は使用しないで下さい。

■お問い合わせについてのお願い

- 1.本製品に対するお問い合わせ等は、施工店様へお願い致します。
- 2.本製品の故障や不具合発生時は、施工店様にご連絡下さい。

⊘ ■絶対にお止め下さい

- 1.分解や改造は行わないで下さい。
- 2.本製品は耐火構造ではありませんので、火気を近づけないで下さい。
- 3.本製品を無理にゆらしたり、無理な荷重をかけないで下さい。
- 4.運動具やお子様の遊具としての使用等、ベンチ水栓柱及びベンチとしての使用以外はお止め下さい。

■日常のお手入れ

末永くご使用いただくために、3～6ヶ月に1度程度のお手入れをお薦め致します。

- 1.柔らかい布に中性洗剤を含ませ、丁寧に拭いて下さい。
- 2.表面を濡れた布で洗剤が残らないように拭き取って下さい。
- 3.乾いた布で表面を拭って下さい。

設置環境によっては空気中の鉄分と反応し、もらい錆という現象が起きることがあります。もし、表面に錆が浮いた場合は、次のようお手入れ下さい。

- 1) 柔らかい布にコンパウンド(1μ程度)を付け、丁寧に拭いて錆を落としてます。
- 2) コンパウンドが残らないよう、表面を乾いた柔らかい布で拭き取って下さい。
- 3) 表面に専用ワックス(ボディー用)を塗って下さい。

⊘ ■お手入れに際しての注意

- 1.金属タワシや通常の研磨剤入り洗剤は、製品表面が傷つきますので、使用しないで下さい。
- 2.塩素入り洗剤、タイル洗剤、苛性ソーダーも、製品表面を傷つけますので使用しないで下さい。

■保証（1項・4項・7項は、ベンチ水栓柱のみに適用します。）

商品の保証期間は、お買い上げ後 1年 となります。但し、以下の場合は保証範囲外となります。

- 1.凍結による製品故障・破損・不具合。
- 2.不適切な設置、配管工事等に起因する故障や破損等の不具合。
- 3.不適切な使用、維持管理等に起因する故障や破損等の不具合。
- 4.常温水道水以外の、地下水・井戸水・温水等を使用したことに起因する故障や破損等の不具合。
- 5.分解、改造を行った場合。
- 6.火災、地震等自然災害、その他事故など、故障・破損・不具合の原因が製品以外にある場合。
- 7.パッキン等消耗品。



株式会社 宝泉製作所

〒373-0037

群馬県太田市新道町 1276-1

TEL : 0276-31-5760

FAX : 0276-32-1136

<http://www.the-sensui.com>

E-mail : sensui@post.sannet.ne.jp